

## Дозаправка и полная заправка ПЗК

В верхней части картриджа расположено воздушное отверстие (рис. 1.A) в торцевой части картриджа расположено заправочное отверстие




рис. 1



рис. 2

(рис. 1.B).

Для полной заправки или дозаправки картриджа, наберите чернила из бутылочки с помощью шприца (рис. 2).

Выньте пробку из заправочного отверстия (рис. 3).

С помощью шприца залейте нужное



рис. 3




рис. 4

количество чернил в картридж (рис. 4). Не повредите пленку на боковых стенках картриджа.

После заправки/дозаправки картриджа аккуратно вытрите остатки чернил с картриджа сухой салфеткой и закройте заправочное отверстие




рис. 5



рис. 6

пробкой (рис. 5)

Установите картриджи в принтер (рис. 6) и откройте воздушные отверстия во всех картриджах.

## Сброс уровня чернил

После появления сообщения о замене картриджа (рис. 7) откройте отсек картриджа и выньте картридж который закончился (рис 8). Закройте воздушное

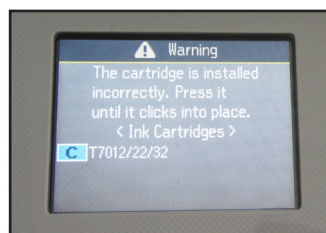


рис. 7



рис. 8

отверстие. Дозаправьте картридж.

На верхней части картриджа расположен чип имеющий два золотистых контакта (рис 9)

Для обнуления чипа с помощью скрепки или любого металлического предмета соединить два контакта на 5 сек. (рис. 9)

После проведения данной процедуры обнуления откройте воздушное отверстие и установите картридж в принтер (рис. 6)

Уровень чернил обновился (рис. 10)




рис. 9




рис. 10

Транспортировка картриджей производится только с закрытыми отверстиями (рис. 1.A, рис. 1.B)

Если у Вас возникли сложности в установке или работе ПЗК, пожалуйста свяжитесь с нами:

Украина:

✉ help@inksystem.com.ua  
 S service\_inksystem  
 🌸 382-170-433



www.facebook.com/inksystembiz



www.youtube.com/inksystembiz

Россия:

✉ help@inksystem.biz  
 S inksystem.help  
 🌸 624-028-397



Printing Costs Nothing  
 WWW.ORIGINALAM.NET

Благодарим Вас за выбор ПЗК от INKSYSTEM®. Перед установкой ПЗК настоятельно рекомендуем Вам ознакомиться с данной инструкцией!



## Гарантийный талон

Продукт: Перезаправляемый картридж

Модель принтера:

Серийный № ПЗК:

Серийный № принтера:

Дата продажи:

Гарантийный период: 12 месяцев с дня продажи.

С гарантийным соглашением согласен.

Претензий к товару не имею.

подпись клиента

Сертификат бесплатной установки



Данный сертификат разрешает установить ПЗК в любом сервисном центре INKSYSTEM

Фирма продавец

ПЕЧАТЬ